

®

Cavaletti

CADEIRAS PROFISSIONAIS



Cavaletti Moov



A Cavaletti Moov é uma cadeira *multitask*, ideal para ambientes dinâmicos. Do escritório corporativo ao *coworking*, há sempre uma versão para atender às necessidades do projeto.

CARACTERÍSTICAS



ENCOSTOS

Três opções de encosto: tela, polímero de engenharia e polímero de engenharia com sobrecapa.



ENCOSTO REVESTIDO

Sobrecapa do encosto com duas opções de costura: lisa e diamante.



ESTRUTURA

Estrutura em polímero de engenharia disponível em cinza e preto conforme configuração.



BRAÇOS

Fixo: braço TC.
Reguláveis: braço SL e novo braço MC.
Todos os modelos estão disponíveis nas cores preto e cinza.



BASES

Base Up e Polaina disponíveis em preto e cinza.



MECANISMO

Mecanismo Synchron de dois estágios com regulagem automática de tensão, que regula-se ao peso do usuário sem a necessidade de ajuste manual.

DESIGN EM MOVIMENTO

A Moov é uma cadeira versátil que apresenta três opções de encosto: tela, polímero de engenharia e polímero de engenharia com sobrecapa estofada. Essa diversidade permite a adequação do modelo à necessidade de cada atividade.



OBS.: Produto nesta imagem com Polítex Cinza Escuro 404.

OBS.: Produtos nesta imagem com tela Azul 303 e Polítex Cinza Metal 402; Haven Concreto 562 e Haven Areia 560; Haven Campo; Poliéster Amarelo 258; tela Branco Metal e Poliéster Tangerina 172; Haven Terracota 552; tela Grafite 308; Haven Terra 561.

CUSTOMIZE À VONTADE

Leve e com flexibilidade de configurações facilita a especificação tanto para ambientes de uso rápido quanto para ambientes operacionais de uso intenso. As duas opções de cores de estrutura, as seis opções de revestimento e as oito opções de cores de tela permitem à Cavaletti Moov ser complementar ao *moodboard* do projeto, desde o mais formal até o mais despojado.

CONFIGURAÇÕES

Confira abaixo algumas combinações possíveis para a Cavaletti Moov e escolha a sua.



OBS.: Produtos nesta imagem com Haven Campo 556; Terracota 552; Terra 561; Areia 560 e Campo 556.



17.101
Giratória
Sincron
Encosto em tela
Estrutura preta
Braço MC
Base Up



17.201
Giratória
Sincron
Encosto em polímero de engenharia
Estrutura preta
Braço MC
Base Up



17.301
Giratória
Sincron
Encosto em polímero de engenharia com sobrecapa
Estrutura preta
Braço MC
Base Up



17.101
Giratória
Sincron
Encosto em tela
Estrutura cinza
Braço MC
Base Up




17.201
Giratória
Sincron
Encosto em polímero de engenharia
Estrutura cinza
Braço MC
Base Up



17.301
Giratória
Sincron
Encosto em polímero de engenharia com sobrecapa
Estrutura cinza
Braço MC
Base Up

OBS.: Produtos nesta imagem com tela Grafite 308 e Politex Cinza Metal 402.

REVESTIMENTOS



POLIÉSTER
27 cores



SPACE
05 cores



POLITEX
06 cores



VINIL
12 cores



CEC - STILO
10 cores



HAVEN
15 cores

ESTRUTURAS




Preto



Cinza

COSTURA




Diamante



Lisa


TELAS



Branco Metal

Grafite


Preto



Vermelho

Amarelo

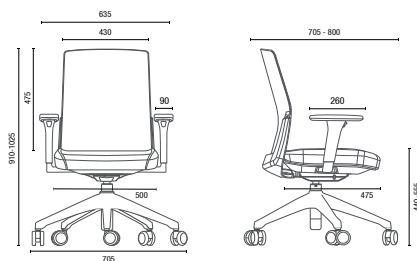
Verde Lima



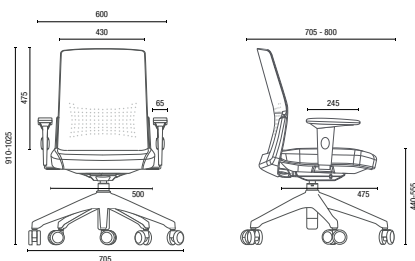
Marrom

Azul

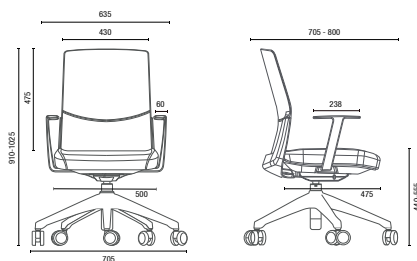
DESENHOS TÉCNICOS



17.101 Giratória - Braço MC e Base Up



17.201 Giratória - Braço SL e Base Up



17.301 Giratória - Braço TC e Base Up

Medidas extremas obtidas sem o uso de gabarito de carga.



Cavaletti S/A Cadeiras Profissionais
 Rua Dr. Hiram Sampaio, 550
 Erechim/RS Brasil 99.706-461
 Fone/Fax: (54) 3520.4100
 atendimento@cavaletti.com.br
 www.cavaletti.com.br

